

즐거찾기 기능 매뉴얼

[ASP에서 자주 사용하는 기능을 즐겨찾기로 적용하여
쉽게 찾아서 사용할 수 있는 기능입니다.]

CONTENTS

서비스개요	03
사용방법	04
화면구성	08

1. 서비스개요

사용자 매뉴얼



정의	서비스개요
이동경로	

ASP에 많은 기능 중에서 자주 사용하는 기능을 즐겨찾기로 등록하여 쉽게 찾아서 사용할 수 있는 기능입니다.

1. 서비스개요

1 지원범위

- 아임유 SW를 이용하는 가맹점 전체 사용할 수 있습니다.

2. 사용방법

사용자 매뉴얼



정의	사용방법
이동경로	즐거찾기

2. 사용방법

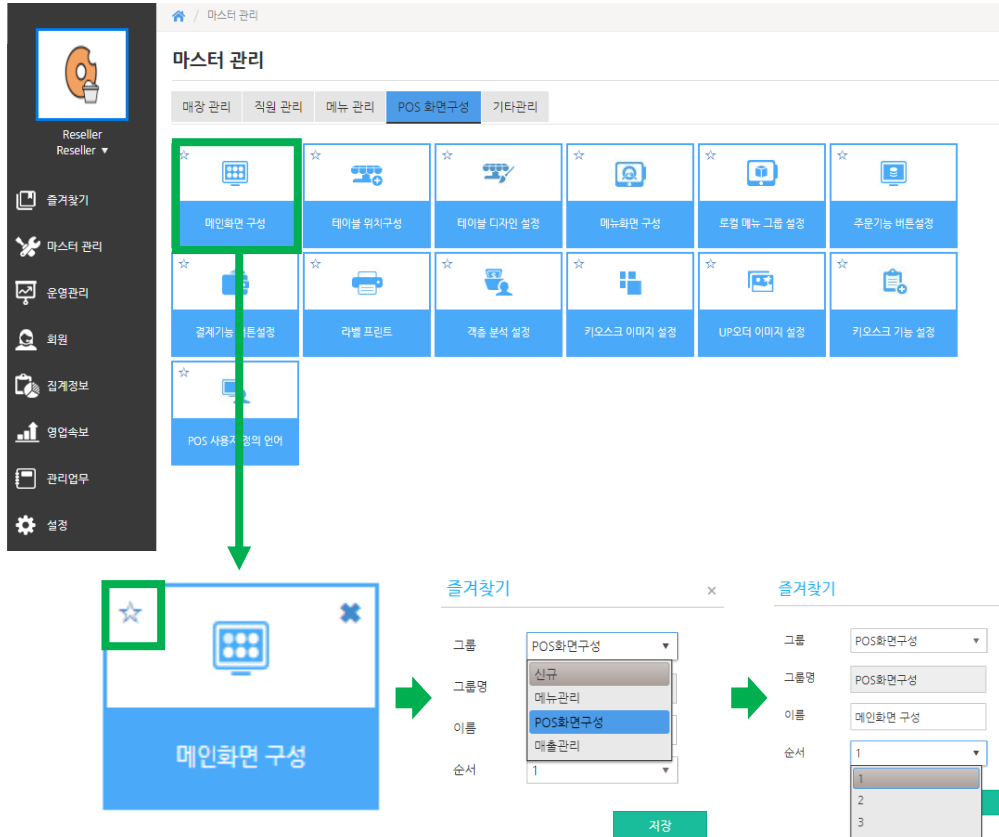
1 기본화면

- 메뉴관리, POS화면구성, 매출관리 항목에 대한 기능을 기본값으로 설정되어 보여집니다.

- 뒷면 설명 계속

2. 사용방법

사용자 매뉴얼



정의	사용방법
이동경로	즐거찾기

2. 사용방법

2. 즐거찾기 추가방법

- 각 기능그룹 내에 기능 중 추가로 필요한 기능에 대해 기능버튼 좌측상단에 ☆ 를 클릭합니다.
- 즐거찾기 추가 시 그룹 선택에서 신규그룹 생성 또는 기존그룹을 선택합니다.
- 선택한 그룹내에서 배치순서를 변경하고자 한다면 “순서” 항목에서 순번을 선택합니다.

- 뒷면 설명 계속

2. 사용방법

사용자 매뉴얼

🏠 / 즐거찾기

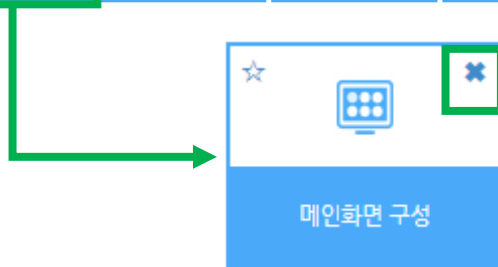
즐거찾기

🔧 메뉴관리

☆ ✖	☆ ✖	☆ ✖	☆ ✖	☆ ✖	☆ ✖
메뉴 등록	메뉴화면 구성	아이템 관리	도핑 설정	세트 메뉴	매장별 품목설정

🔧 POS화면구성

☆ ✖	☆ ✖	☆ ✖	☆ ✖	☆ ✖
메인화면 구성	테이블 위치구성	테이블 디자인 설정	주문기능 버튼설정	결제기능 버튼설정



정의	사용방법
이동경로	즐거찾기

2. 사용방법

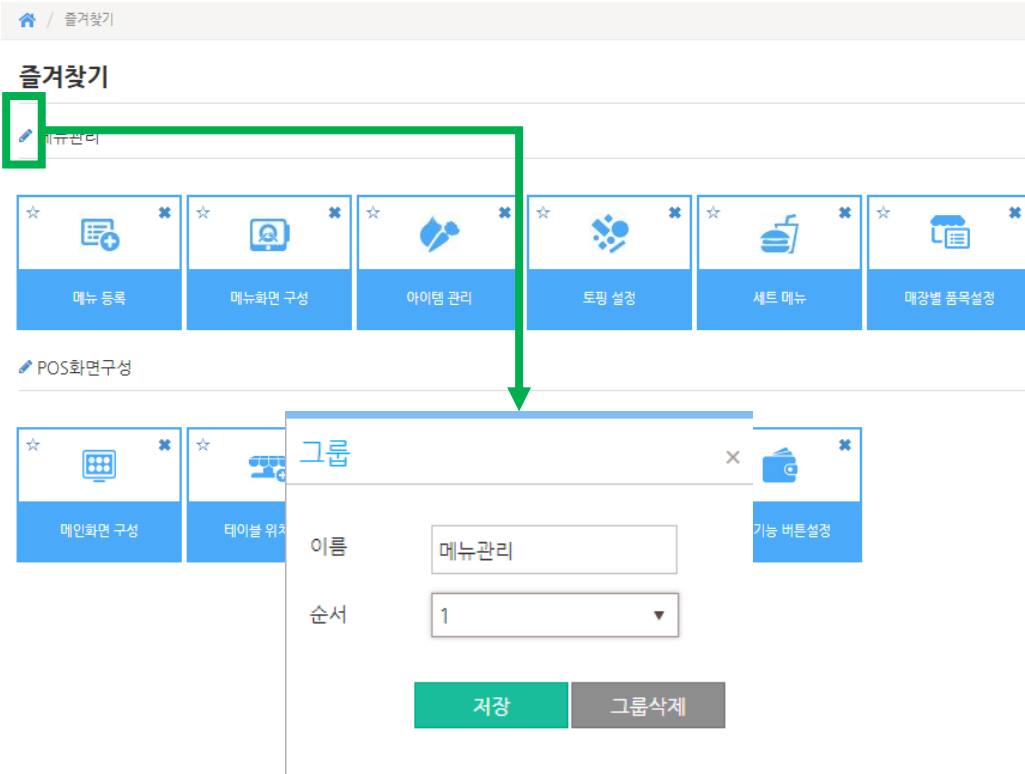
3. 즐거찾기 삭제방법

- 즐거찾기에 적용된 기능을 삭제하고자 할 경우, 기능버튼 우측상단에 x 버튼을 클릭하면 삭제됩니다.
- 삭제 후에도 언제든지 추가할 수 있습니다.

- 뒷면 설명 계속

2. 사용방법

사용자 매뉴얼



정의	사용방법
이동경로	즐거찾기

2. 사용방법

4. 즐겨찾기 그룹명 변경방법

- 그룹명 앞에 편집 버튼을 클릭하면 명칭 변경 및 순서를 변경할 수 있습니다.

3. 화면구성

사용자 매뉴얼



정의	화면구성
이동경로	즐거찾기

3. 화면구성

1 박스타입

- 기존 이미지 박스타입 형태로 구성

[참고]

화면구성은 PC 기준으로 설정됩니다. 설정 후 마지막 타입으로 보여집니다. 다른 PC에서 로그인 시 기본값은 박스타입입니다.

- 뒷면 설명 계속

3. 화면구성

사용자 매뉴얼



정의	화면구성
이동경로	즐거찾기

3. 화면구성

2 리스트 타입

- 리스트(텍스트) 형태로 구성

[참고]

화면구성은 PC 기준으로 설정됩니다. 설정 후 마지막 타입으로 보여집니다. 다른 PC에서 로그인 시 기본값은 박스타입입니다.